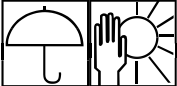


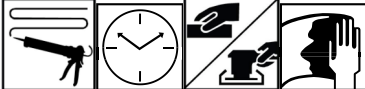


ТЕХНИЧЕСКИЙ ПАСПОРТ

Уретановый адгезив для ремонта пластиков, обеспечивающий ускоренное высыхание

104187

<p>ОПИСАНИЕ:</p>	<p>Двухкомпонентный уретановый материал для ремонтных работ, обеспечивающий невероятную прочность и шлифуемость при ускоренном высыхании.</p>
<p>ИСПОЛЬЗОВАНИЕ:</p>	<p>ТОЛЬКО ДЛЯ ПРОФЕССИОНАЛЬНОГО ИСПОЛЬЗОВАНИЯ Уретановый материал используется при ремонте несущих конструкций для стеклопластиков, SMC, PUR, RIM, RRIM, PP, TPO, TPE, EPDM и других автомобильных пластиков.</p>
<p>СПОСОБ ХРАНЕНИЯ:</p>	<p></p> <p>Хранить в соответствии с действующими в стране нормативными актами. Соблюдать меры предосторожности, указанные на этикетке. Хранить в прохладном, хорошо вентилируемом помещении вдали от несовместимых материалов и источников возгорания. Хранить вдали от источников тепла и прямых солнечных лучей. Не допускать: взаимодействия с окислительными средствами, сильнодействующими щелочами, сильнодействующими кислотами, аминами, спиртами, водой. Не курить. Предотвращать несанкционированный доступ. Открытые баллоны следует тщательно закупорить и хранить в вертикальном положении для предотвращения утечки. Не высвобождать содержимое в канализационную систему.</p>
<p>ПОДГОТОВКА:</p>	<p></p> <p>Очистите подлежащую ремонту поверхность с помощью мыла и теплой воды. Дайте полностью высохнуть. Для ускорения высыхания могут использоваться сжатый воздух или тепло. Нанесите Panel Prep на чистую, не оставляющую ворса ткань и протрите поверхность, подлежащую ремонту. Протирайте поверхность, которая подлежит ремонту, в направлении от центра к краям. Протрите поверхность чистой сухой тканью. Отшлифуйте и оформите края поверхности, подлежащей ремонту, в соответствии с рекомендациями. Проведите повторную очистку с помощью Panel Prep. Нанесите адгезив с ускорителем в соответствии с рекомендациями.</p>
<p>СМЕШИВАНИЕ:</p>	<p></p> <p>Стабилизируйте картридж с целью удаления воздуха. Выдавите небольшое количество , равное по длине статическому наконечнику для смешивания, для проверки необходимой консистенции смеси.</p>
<p>ПРИМЕНЕНИЕ:</p>	<p></p> <p>Нанесите уретановый адгезив. Оставьте до полного высыхания, затем отшлифуйте поверхность. Проведите повторную очистку с помощью Panel Prep.</p>
<p>ОКОНЧАТЕЛЬНАЯ ОБРАБОТКА:</p>	<p>Нанесите грунтовочный состав в соответствии с рекомендациями производителя.</p>

ТЕХНИЧЕСКИЙ ПАСПОРТ

Уретановый адгезив для ремонта пластиков,
обеспечивающий ускоренное высыхание

104187

ТЕХНИЧЕСКИЕ СПЕЦИФИКАЦИИ:	Цвет	Черный/темный
	Физическое состояние	Жидкость
	Точка возгорания	Прибор открытого типа: >200°C (>392°F)
	Относительная плотность	1,32
	Плотность испарения	8,5 [Воздух = 1]
	Растворяющая способность	Не растворяется в следующих материалах: холодной и горячей воде.
	Время действия	1-3 минуты
	Время шлифовки	8-10 минут
	Время покраски	30-40 минут
	Полное высыхание	1 час
	Содержание и меры предосторожности	Паспорт безопасности можно получить по соответствующему запросу
	Легкоиспаряющееся органическое соединение (VOC)	Отсутствует Легкоиспаряющееся органическое соединение (VOC), соответствующее требованиям Европейской Директивы 2004/24/42/CE от 21 апреля 2004 г.
ТРЕБОВАНИЯ ТЕХНИКИ БЕЗОПАСНОСТИ:	Перед началом использования продукции Evercoat прочитайте все инструкции и предупреждения. Паспорт безопасности можно найти в сети Интернет по адресу evercoat.com .	