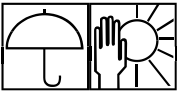


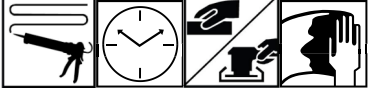


ТЕХНИЧЕСКИЙ ПАСПОРТ

Уретановый адгезив для ремонта пластиков,
обеспечивающий среднее время высыхания

104185

ОПИСАНИЕ:	Двухкомпонентный уретановый материал для ремонтных работ, обеспечивающий невероятную прочность и шлифуемость при среднем времени высыхания.
ИСПОЛЬЗОВАНИЕ:	ТОЛЬКО ДЛЯ ПРОФЕССИОНАЛЬНОГО ИСПОЛЬЗОВАНИЯ Уретановый материал используется при ремонте несущих конструкций для стеклопластиков, SMC, PUR, RIM, RRIM, PP, TPO, TPE, EPDM и других автомобильных пластиков.
СПОСОБ ХРАНЕНИЯ:	 <p>Хранить в соответствии с действующими в стране нормативными актами. Соблюдать меры предосторожности, указанные на этикетке. Хранить в прохладном, хорошо вентилируемом помещении вдали от несовместимых материалов и источников возгорания.</p> <p>Хранить вдали от источников тепла и прямых солнечных лучей. Не допускать: взаимодействия с окислительными средствами, сильнодействующими щелочами, сильнодействующими кислотами, аминами, спиртами, водой. Не курить. Предотвращать несанкционированный доступ. Открытые баллоны следует тщательно закупорить и хранить в вертикальном положении для предотвращения утечки. Не высвобождать содержимое в канализационную систему.</p>
ПОДГОТОВКА:	 <p>Очистите подлежащую ремонту поверхность с помощью мыла и теплой воды. Дайте полностью высохнуть.. Для ускорения высыхания могут использоваться сжатый воздух или тепло. Нанесите Panel Prep на чистую, не оставляющую ворса ткань и протрите поверхность, подлежащую ремонту. Протирайте поверхность, которая подлежит ремонту, в направлении от центра к краям. Протрите поверхность чистой сухой тканью. Отшлифуйте и оформите края поверхности, подлежащей ремонту, в соответствии с рекомендациями. Проведите повторную очистку с помощью Panel Prep. Нанесите адгезив с ускорителем в соответствии с рекомендациями.</p>
СМЕШИВАНИЕ:	 <p>Стабилизируйте картридж с целью удаления воздуха. Выдавите небольшое количество адгезива, равное по длине статическому наконечнику для смешивания, для проверки необходимой консистенции смеси.</p>
ПРИМЕНЕНИЕ:	 <p>Нанесите уретановый адгезив. Оставьте до полного высыхания, затем отшлифуйте поверхность. Проведите повторную очистку с помощью Panel Prep.</p>
ОКОНЧАТЕЛЬНАЯ ОБРАБОТКА:	Нанесите грунтовочный состав в соответствии с рекомендациями производителя.

ТЕХНИЧЕСКИЙ ПАСПОРТ

Уретановый адгезив для ремонта пластиков,
обеспечивающий среднее время высыхания

104185

ТЕХНИЧЕСКИЕ СПЕЦИФИКАЦИИ:	Цвет	Черный/темный
	Физическое состояние	Жидкость
	Точка возгорания	Прибор открытого типа: >200°C (>392°F)
	Относительная плотность	1,32
	Плотность испарения	8,5 [Воздух = 1]
	Растворяющая способность	Не растворяется в следующих материалах: холодной и горячей воде.
	Время действия	5-10 минут
	Время шлифовки	45-60 минут
	Время покраски	1 час
	Полное высыхание	3 часа
	Содержание и меры предосторожности	Паспорт безопасности можно получить по соответствующему запросу
	Легкоиспаряющееся органическое соединение (VOC)	Отсутствует Легкоиспаряющееся органическое соединение (VOC), соответствующее требованиям Европейской Директивы 2004/24/42/CE от 21 апреля 2004 г.
	ТРЕБОВАНИЯ ТЕХНИКИ БЕЗОПАСНОСТИ:	Перед началом использования продукции Evercoat прочитайте все инструкции и предупреждения. Паспорт безопасности можно найти в сети Интернет по адресу evercoat.com .